



TEMA: Ubicación Espacial

Inicial 3 y 4 años

Miss karla Alarcón

- **En las siguientes hojas estoy enviando las diferentes actividades a desarrollar del tema .**
 - **Cada actividad tiene su consigna, la cual deberá trabajarla según indique la ficha.**
 - **En las siguientes hojas están los trabajos de 3 y 4 años.**
 - **También se les está enviando un link del tema. Haga clic en el link y vea el video del tema.**

<https://www.youtube.com/watch?v=KAVQtWeZ0t4>

3 AÑOS ARRIBA ABAJO


Rodea el gato que está arriba y tacha con una cruz el que está abajo.

● arriba - abajo



3 AÑOS


Colorea el paraguas abierto



Abierto- Cerrado

ENCIMA DEBAJO 3 AÑOS

- Observa la imagen, colorea al ratón que está encima de la silla y encierra al que está debajo.



DENTRO FUERA 3 AÑOS

Colorea al gatito que está dentro de la cesta.




Dentro



Fuera

DELANTE DETRÁS 3 AÑOS

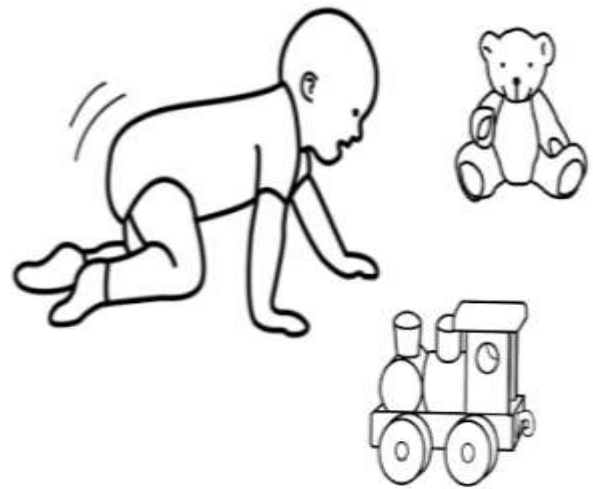
Delinea y pinta al niño que está delante del muro y encierra al que está detrás



4 AÑOS


CERCA - LEJOS

Encierra en un círculo los juguetes que están CERCA del bebé. Colorea los juguetes que están LEJOS de él.



- Encierra con una cuerda los animalitos que están encima del palo, y colorea a los que están debajo del palo.


Encima de y debajo de



Delante - detrás


Capacidad: Establece relaciones de ubicación: anterioridad y posterioridad.

1. Colorea los ratones que se encuentran delante de las botas; y marca con un aspa (X), los que se hallan detrás:



Arriba Abajo Marca con un x al niño que está arriba del árbol y colorea al que está abajo.


ARRIBA - ABAJO



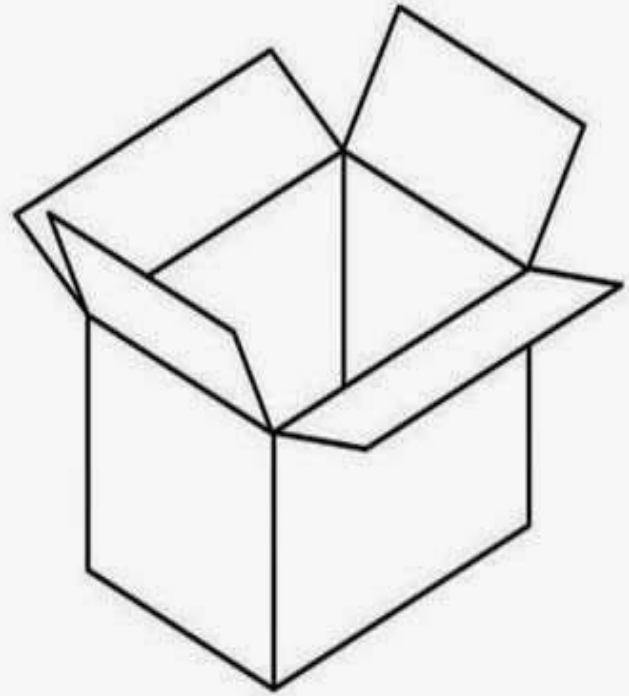
Junto - separado

Capacidad: Reconoce la distancia entre un elemento y otro.

1. Encierra y colorea a los niños que se encuentran juntos; luego, marca con un aspa (X), a los que se hallan separados del grupo:



Colorea la caja cerrada



Abierta- Cerrada

DENTRO - FUERA

DENTRO / FUERA : Colorea al perrito que está fuera de la caja





TEMA: LATERALIDAD Y DIRECCIONALIDAD

Inicial 3 y 4 años

Miss karla Alarcón

- **En las siguientes hojas estoy enviando las diferentes actividades a desarrollar del tema .**
 - **Cada actividad tiene su consigna, la cual deberá trabajarla según indique la ficha.**
 - **En las siguientes hojas están los trabajos de 3 y 4 años.**
 - **También se les está enviando un link del tema. Haga clic en el link y y vea el video del tema.**

<https://www.youtube.com/watch?v=ZWT917WVLwU>

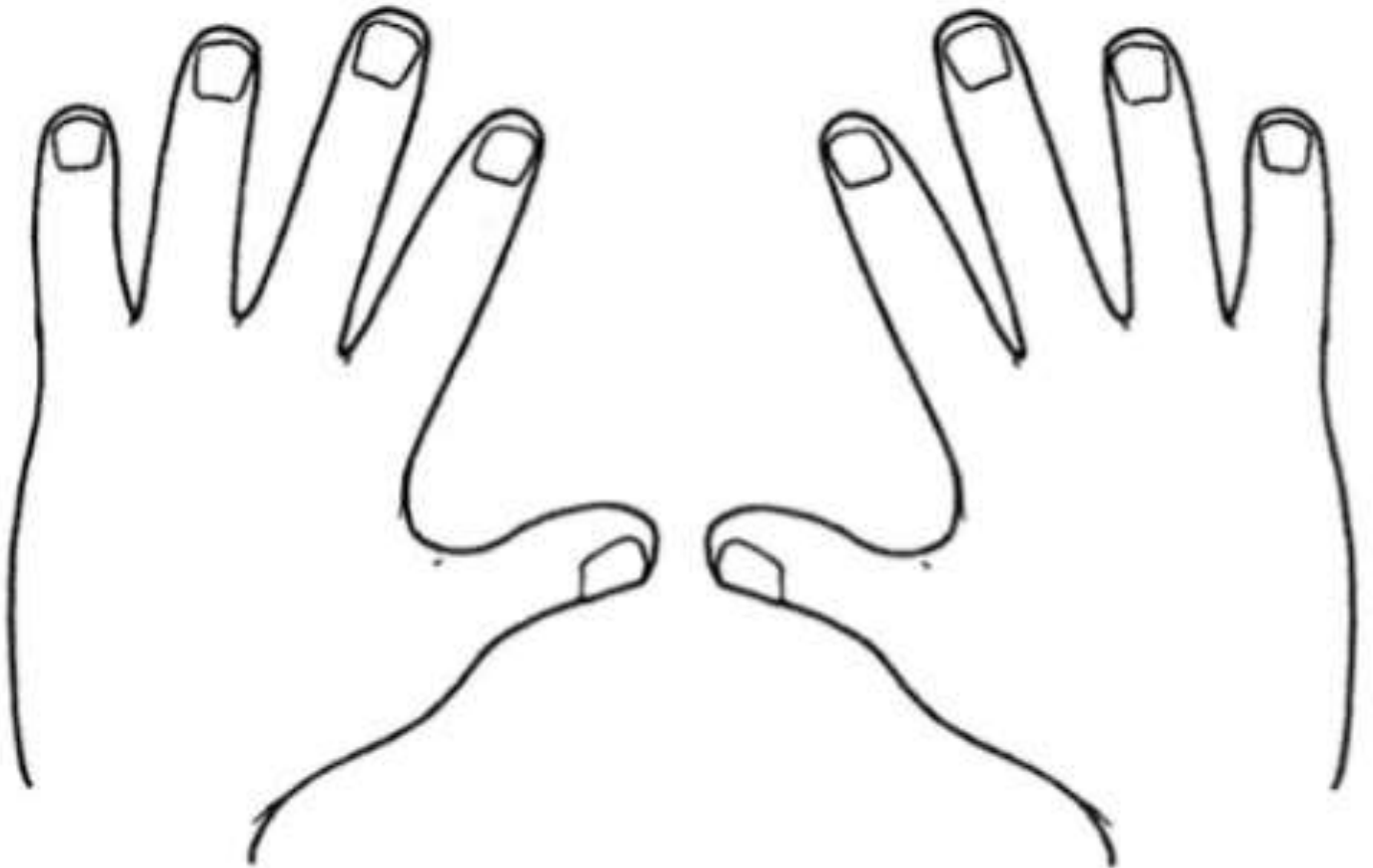
LATERALIDAD 3 Y 4 AÑOS

Colorea el lado derecho del cuerpo del niño de color azul y el lado izquierdo de color rojo.







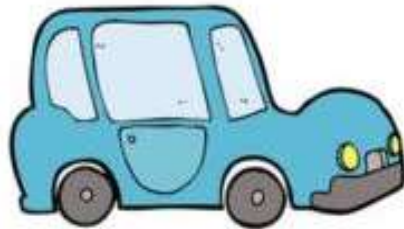
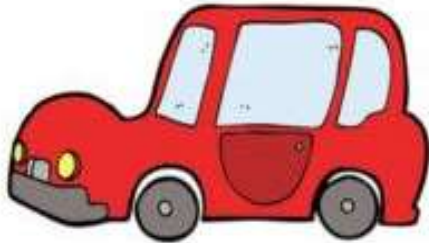
DERECHA IZQUIERDA 3 Y 4 AÑOS

- PINTA TUS MANITOS CON TEMPERAS DE COLOR AZUL LA MANO DERECHA Y DE ROJO LA MANO IZQUIERDA Y PONLAS EN LAS MANOS DONDE CORRSPONDA.



DIRECCIONALIDAD 3 Y 4 AÑOS

COLOREA LOS COCHES DE ROJO SI MIRAN A LA DERECHA
Y DE AZUL SI MIRAN A LA IZQUIERDA



DIRECCIONALIDAD 3 Y 4 AÑOS

1. Colorea como se indica, según la dirección que señalan las flechas.



derecha



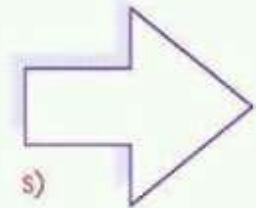
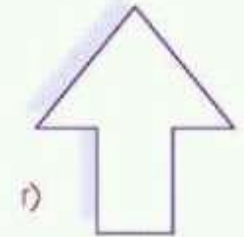
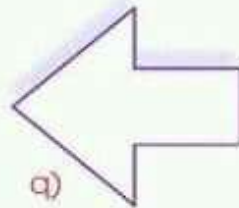
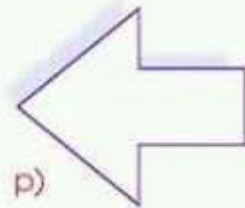
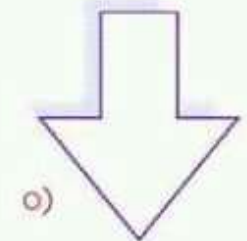
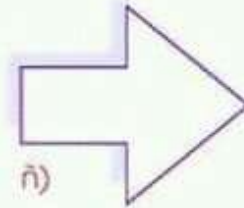
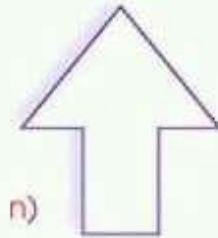
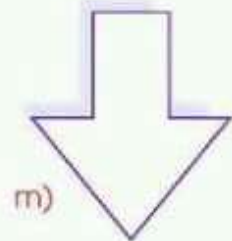
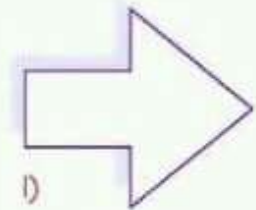
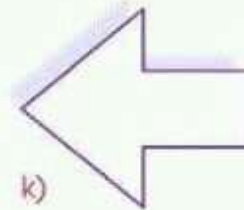
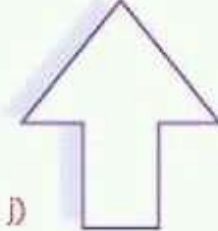
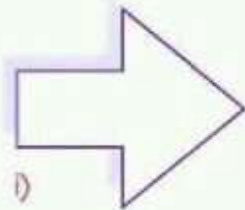
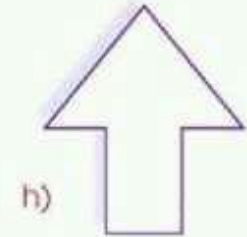
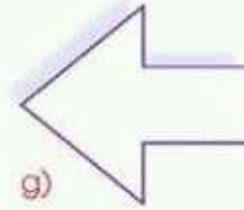
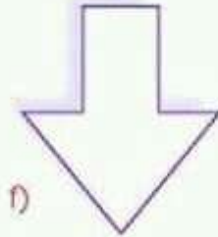
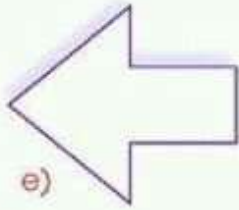
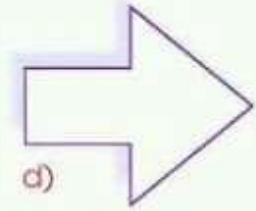
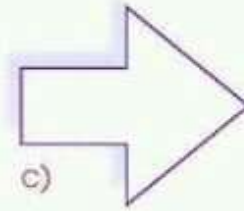
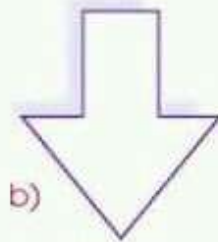
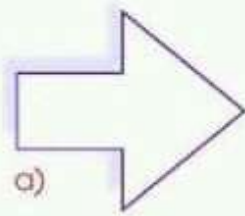
izquierda



arriba



abajo



ÁREA: INGLÉS

COLORS

RED

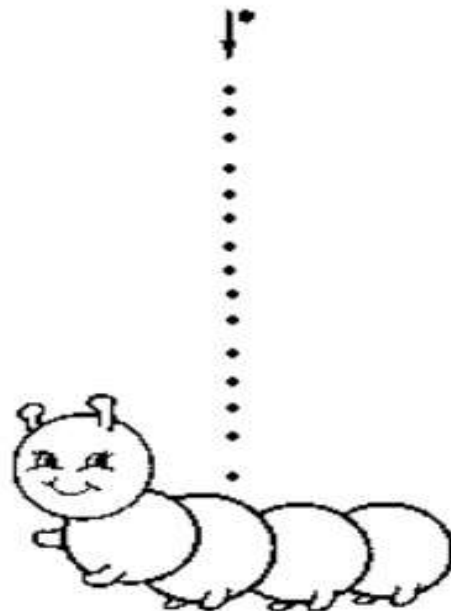
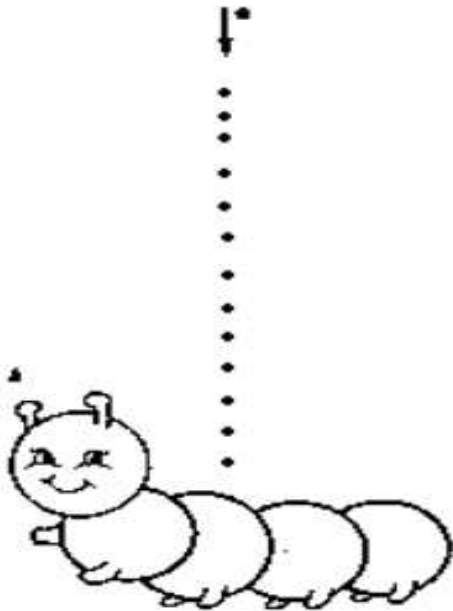
(Red) Rojo

(Repetir en voz alta la palabra)



1.- Draw the line with red marker, then pointillism inside the apples

(Traza la línea con plumón de color rojo, luego has puntillismo dentro de las manzanas.) **puntillismo** (puntos medianos con plumón grueso)



2. - PAINT WITH COLOR RED, AND THEN TRACE THE WORDS. (Colorea de color rojo y luego delinea las palabras.)

Red

ant

tomato

apple

heart


crab

Red Red Red Red

red red red red

3.- PAINT WITH COLOR BLUE, AND THEN TRACE THE WORDS. (Colorea de color azul y luego delinea la palabra)


Blue



cloud



dolphins



airplane



blue magic color

Blue Blue Blue Blue

blue blue blue blue

4.- PASTE TWO OBJECTS WITH THE DESIGNATED COLOR (Pega dos objetos del color designado)

